




Betjening av brannmannsløyfepanel BU-110


Brannalarm

Det røde brannsymbolet og den røde indikatoren "Alarmsender aktivert" lyser. Én eller flere detektorer eller manuelle meldere i én eller flere deteksjonssoner varsler brann.

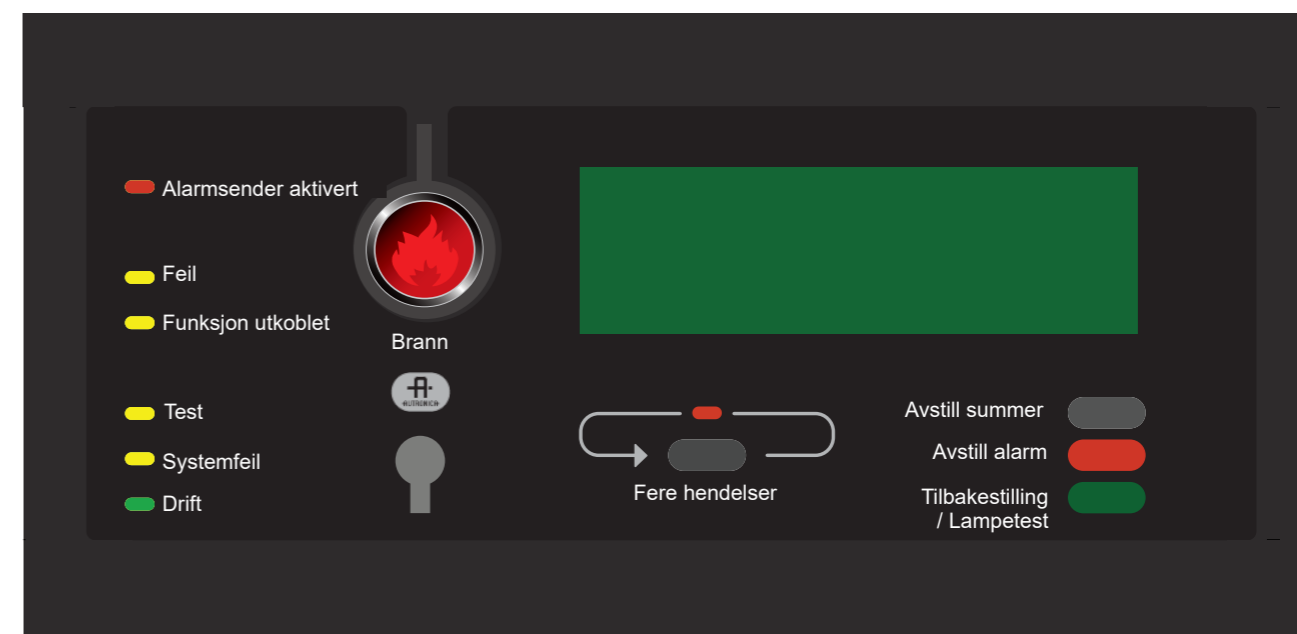
TRINN	AKSJON
1	Følg alle forholdsreglene som er beskrevet i de lokale branninstruksene, trinn for trinn
2	For å avstille den interne summeren, trykker du den svarte "Avstill summer"-tasten 
3	Trykk på "Flere hendelser"-tasten for å observere punkter i alarm
4	Undersøk åstedet/åstedene og iverksett nødvendige tiltak om mulig. Når brannen er slukket og alt nødvendig reparasjonsarbeid er utført (røyken er blåst ut, nytt glass satt inn i de manuelle melderne), skal systemet settes tilbake til normal driftsmodus.
5	For å avstille alle alarmene, trykker du den røde "Avstill alarmer"-tasten 
6	Trykk den grønne tilbakestillingstasten 

Betjeningsfunksjoner

- "Flere hendelser"-tast for å bla gjennom flere alarmer.
- "Avstill summer"-tast (60 db) for å skru av lyden til den interne summeren. Lyden til den interne summeren fortsetter å være avslått til en ny alarm utløses.
- "Avstill alarm"-tast
- Kombinert tilbakestillingstast/lampetest (aksessnivå 1).
- Endre styrken på baklyset mellom høy og lav ved å holde "Avstill alarm"-tasten nede i 5 sekunder til du hører det piper (aksessnivå 1).



For å betjene enheten, vri nøkkelen .



Indikatorer

- Brannsymbol. Rød indikator. Én eller flere deteksjonssoner er i alarmstatus.
- Alarmsender aktivert (melding om brann er sendt til brannvesenet). Rød indikator. Én eller flere detektorer eller manuelle meldere i én eller flere deteksjonssoner varsler brann.
- Feil. Gul indikator. En enhet varsler om feil (detektor, manuell melder, eksternt utstyr eller andre feil).
- Funksjon utkoblet. Gul indikator. Én eller flere detektorer/deteksjonssoner er utkoblet.
- Test. Gul indikator. Ett eller flere punkter (detektorer/manuelle meldere) er i testmodus.
- Systemfeil. Gul indikator. Det har oppstått en feil på enheten.
- Drift. Grønn indikator. Enheten blir tilført spenning.
- Flere hendelser. Rød indikator. Blinker når det fins flere alarmer enn det antallet som vises i displayet.